



**Prefeitura
de Rolândia**

**SECRETARIA MUNICIPAL DE EDUCAÇÃO
ATIVIDADES COMPLEMENTARES DE ESTUDO – COVID 19**



ROTEIRO DE ATIVIDADES COMPLEMENTARES DE ESTUDO – COVID 19

1º ROTEIRO 2021

ESCOLA MUNICIPAL SÃO FERNANDO

PROFESSORAS: MARILENE, NÚBIA, DANIELE, ISABEL, ALESSANDRA.

TURMAS: 2º ANOS A, B, C, CLASSE ESPECIAL A,B.

COMPONENTES CURRICULARES: LÍNGUA PORTUGUESA E MATEMÁTICA.

PERÍODO DE REALIZAÇÃO: 10 A 26 DE FEVEREIRO.

ALUNO(A): _____


O QUE VOCÊ VAI ESTUDAR:	<ul style="list-style-type: none"> ➤ LÍNGUA PORTUGUESA: LEITURA E INTERPRETAÇÃO. PERCEPÇÃO VISUAL. ➤ MATEMÁTICA: NUMERAÇÃO.
PARA QUE VAMOS ESTUDAR ESSES CONTEÚDOS?	<ul style="list-style-type: none"> ➤ LÍNGUA PORTUGUESA: LEITURA E INTERPRETAÇÃO DAS ATIVIDADES PROPOSTAS COM A MEDIAÇÃO DE UM ADULTO, PARA DESENVOLVER A PERCEPÇÃO VISUAL, AMPLIAR A CAPACIDADE DE INTERPRETAÇÃO, ESTIMULAR A AGILIDADE VISOMOTORA. ➤ MATEMÁTICA: CONTAR E ESTABELECEER RELAÇÃO COM A QUANTIDADE.
COMO VAMOS ESTUDAR OS CONTEÚDOS?	<ul style="list-style-type: none"> ➤ COM AJUDA DE ALGUM FAMILIAR ORGANIZE UM AMBIENTE TRANQUILO E FIQUE ATENTO ÀS EXPLICAÇÕES DADAS PELA PROFESSORA NO WHATSAPP. ➤ ORGANIZE-SE COM AS ATIVIDADES PARA NÃO ACUMULAR. ➤ SE TIVER DÚVIDA PERGUNTE NO WHATSAPP PARA A PROFESSORA PARA NOVA EXPLICAÇÃO.
COMO VAMOS REGISTRAR O QUE APRENDEMOS?	<ul style="list-style-type: none"> ➤ BUSCANDO AS ATIVIDADES IMPRESSAS NA ESCOLA. LENDO E PREENCHENDO DE ACORDO COM AS ORIENTAÇÕES AS ATIVIDADES ENVIADAS COMPLETAMENTE, SEM DEIXAR NADA EM BRANCO OU INCOMPLETO. ➤ OUVINDO ATENTAMENTE AS EXPLICAÇÕES QUE A PROFESSORA ENVIA PELO WHATSAPP E CHAMANDO QUANDO NÃO ENTENDER OU CONSEGUIR FAZER AS ATIVIDADES. ➤ DEVOLVENDO AS ATIVIDADES SEMANALMENTE PARA QUE A PROFESSORA FAÇA AS CORREÇÕES NECESSÁRIAS.

**ESCOLA MUNICIPAL SÃO FERNANDO.
ROLÂNDIA, 10 DE FEVEREIRO DE 2021.
QUARTA- FEIRA.**

- VÍDEO DE APRESENTAÇÃO DO PROFESSOR NO GRUPO DE WHATSAPP.
- VÍDEO DE BOAS VINDAS.

**ESCOLA MUNICIPAL SÃO FERNANDO.
ROLÂNDIA, 11 DE FEVEREIRO DE 2021.
QUINTA- FEIRA.**

- VÍDEO SOBRE FAMÍLIA.
- DESENHE A SUA FAMÍLIA OU SE PREFERIR COLE UMA FOTO. PEÇA AJUDA DE UM ADULTO E ESCREVA OS NOMES.




Escola Municipal São Fernando.

Rolândia, 18 de fevereiro de 2021.

Hoje é quinta feira.


Língua portuguesa: Leitura e interpretação.

OLÁ!
Sou um **VÍRUS**,
primo da gripe e do
resfriado...




Meu nome é Coronavirus

Adoro viajar...

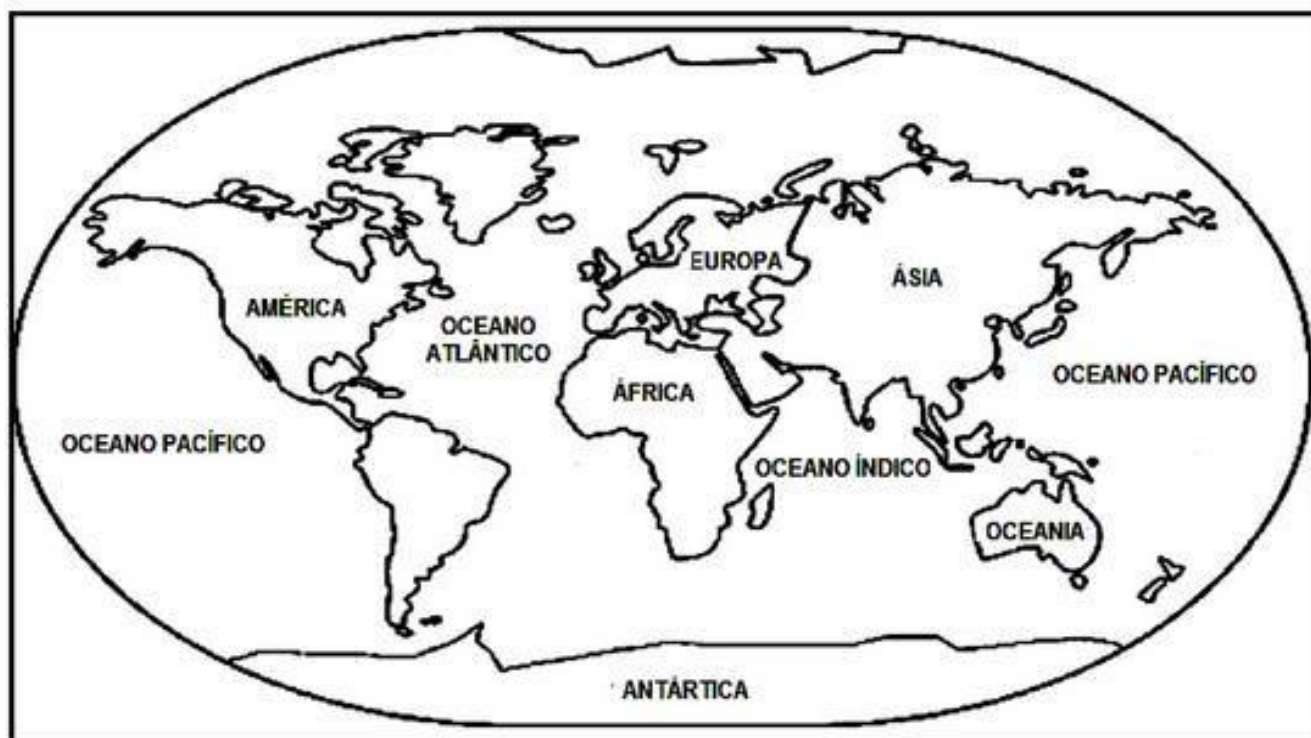


...e pular nas mãos
das pessoas para
cumprimentar



A **COVID - 19** É UMA DOENÇA RESPIRATÓRIA NOVA, QUE FOI IDENTIFICADA PELA PRIMEIRA VEZ NA CIDADE DE WUHAN, NA CHINA, LOCALIZADA NO CONTINENTE **ASIÁTICO**. ATUALMENTE A TRANSMISSÃO OCORRE PELO CONTATO DIRETO DE PESSOAS.

COM A AJUDA DE UM FAMILIAR, ENCONTRE NO MAPA ESTE CONTINENTE E PINTE-O.




Você escutou falar sobre mim?

SIM

NÃO

E como você se sente quando escuta o meu nome?



Tranquilo

Confuso

Preocupado

Curioso

Nervoso


Triste

Escola Municipal São Fernando.


Rolândia, 19 de fevereiro de 2021.

Hoje é sexta-feira.

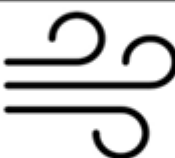

Língua portuguesa: Leitura e interpretação.



COMO O CORONAVÍRUS É TRANSMITIDO?



Veja como o vírus pode ser transmitido!

 DO AR	 CONTATO COM PESSOAS DOENTES
 CONTATO COM OBJETOS CONTAMINADOS	

Para prevenir evite:



Atividade: Com a ajuda de um adulto e troque os símbolos por letra.



DECIFRE O ENIGMA!
E FORME UMA FRASE.



A = 😊 E = ♥ I = ⚡ U = ☀ C = ☾ D = ☁
F = ⚡ M = ☆ Q = ☾ S = 💧

⚡	⚡	☾	☀	♥		♥	☆

☾	😊	💧	😊

☾	☀	⚡	☁	♥	.	💧	♥

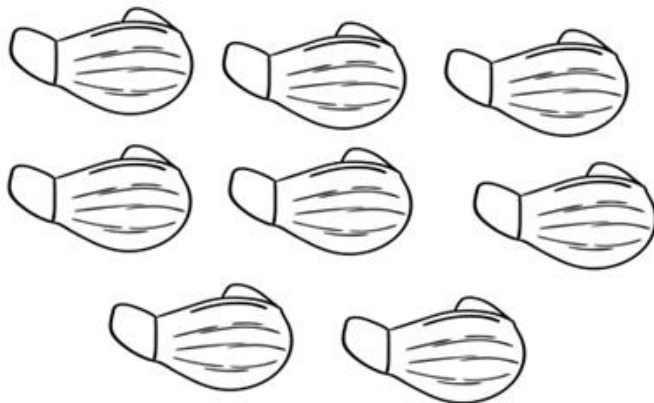
Escola Municipal São Fernando.

Rolândia, 22 de fevereiro de 2021.

Hoje é segunda- feira.

Matemática: Numeração.

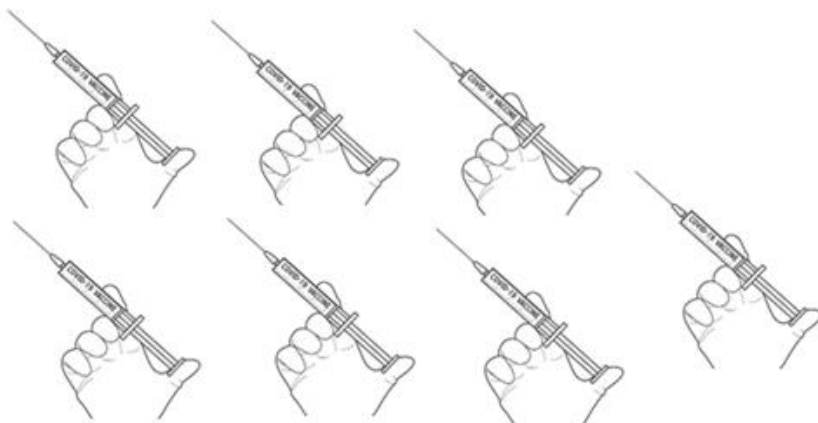
1- Conte a quantidade de máscaras, álcool em gel e vacinas e registre.



=



=



=

**JUNTOS
VENCEREMOS**

Escola Municipal São Fernando.

Rolândia, 24 de fevereiro de 2021.

Hoje é quarta-feira.

Percepção visual

ONDE ESTÁ?



ENCONTRE NA MÃO 15 VÍRUS QUE ESTÃO ESPALHADOS!
VAMOS LEMBRAR DE LAVAR SEMPRE AS MÃOS
PARA ACABAR COM ESTE MONSTRINHO!



➤ Registre a quantidade de vírus que você encontrou na imagem:


Escola Municipal São Fernando.

Rolândia, 25 de fevereiro de 2021.

Hoje é quinta-feira.

Percepção visual.

1- Encontre o caminho mais curto e ajude as crianças a lavar as mãos e passar o álcool em gel.



Escola Municipal São Fernando.

Rolândia, 25 de fevereiro de 2021.

Hoje é sexta-feira.

Língua portuguesa: Leitura e interpretação.

Complete as frases recortando e colando os desenhos que estão ao lado.

Não se esqueça de pintar os desenhos.

PRA NÃO PEGAR O

MINHAS

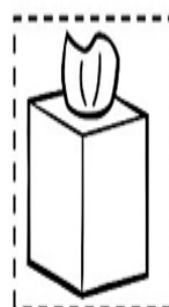
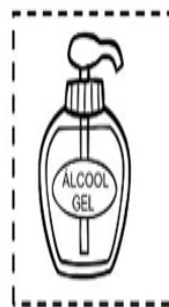
EU VOU LAVAR

VOU USAR

DE PAPEL

E ATÉ O

GEL!



**1º ROTEIRO DE ATIVIDADES COMPLEMENTARES DE ESTUDO – 2021
ROTEIRO DE APRESENTAÇÃO**

ESCOLA MUNICIPAL SÃO FERNANDO
PROFESSORA: DANIELE ROSA
COMPONENTE CURRICULAR: ARTE
DATA DA REALIZAÇÃO: 12/02/2021

TURMA: 1º a 5º anos

O QUE VAI ESTUDAR?	Apresentação da professora e alunos.
PARA QUE ESTUDAR ESSES CONTEÚDOS?	Interagir e socializar-se - professora e família.
COMO VAMOS ESTUDAR ESSES CONTEÚDOS?	Organizando os estudos com ajuda dos familiares e fazendo os roteiros com as atividades propostas e explicadas em vídeo pela professora.
COMO VAMOS REGISTRAR?	Fazendo as atividades dos roteiros impressos, utilizando os materiais costumeiros: lápis de escrever e de cor, borracha, dentre outros que forem precisos.


ARTE

Olá queridos alunos e alunas, tudo bem?

Eu sou a professora Daniele Rosa e viajaremos juntos no mundo da imaginação com as atividades propostas nas aulas de Arte.

Agora gostaria muito que vocês se apresentassem a mim, fazendo a seguinte atividade.

1) Desenhe abaixo, o seu próprio corpo, retratando suas características físicas, usando a cor dos seus cabelos, dos olhos e da pele. Você pode colorir o restante do espaço da folha com suas cores preferidas. E, para ficar mais fácil, utilize uma foto ou o espelho para se olhar.



1º ROTEIRO DE ATIVIDADES COMPLEMENTARES DE ESTUDO – 2021

ESCOLA MUNICIPAL SÃO FERNANDO

PROFESSORA: DANIELE ROSA

TURMA: 1º a 5º anos

COMPONENTE CURRICULAR: ARTE

DATA DA REALIZAÇÃO: DE 22 A 26 DE FEVEREIRO DE 2021.


O QUE VAI ESTUDAR?	Revisão sobre o Corona vírus.
PARA QUE ESTUDAR ESSES CONTEÚDOS?	Desenhar o vírus de acordo com o seu repertório imagético.
COMO VAMOS ESTUDAR ESSES CONTEÚDOS?	Organizando os estudos com ajuda dos familiares e fazendo os roteiros com as atividades propostas e explicadas em vídeo pela professora.
COMO VAMOS REGISTRAR?	Fazendo as atividades dos roteiros impressos, utilizando os materiais costumeiros: lápis de escrever e de cor, borracha, dentre outros que forem precisos.

ARTE

Olá! E, aí... estão se cuidando contra esse vírus?!

Na aula anterior, vimos que cada um de nós temos nossas próprias características físicas. E, você sabe como são as características do Corona Vírus? Qual é a sua forma, a sua cor, o seu aspecto? Então, use seus conhecimentos para fazer a atividade abaixo.

1) Desenhe do seu jeitinho, como você imagina esse vírus. Você pode colorir com muito capricho, fazer colagens e até fazer um “rosto” para ele. Use sua imaginação!



Olhe o seu desenho e assinale: **Para você, o vírus se parece com:**

UM MONSTRO

OU

UM LINDO BICHINHO

1º ROTEIRO DE ATIVIDADES COMPLEMENTARES DE ESTUDO – COVID 19

ESCOLA MUNICIPAL SÃO FERNANDO

PROFESSORA: DENISE MARTINS

COMPONENTE CURRICULAR: EDUCAÇÃO FÍSICA

PERÍODO DE REALIZAÇÃO: 10 A 26 DE FEVEREIRO DE 2021.

NOME: _____ TURMA: 2º ANO _____

ATIVIDADE:

- VÍDEO DE APRESENTAÇÃO DO PROFESSOR NO GRUPO DE WHATSAPP.
- VÍDEO DE BOAS VINDAS.

ATIVIDADE:

- 1- O QUE VAMOS APRENDER? SAÚDE E QUALIDADE DE VIDA – COVID 19**
- 2- PARA QUE VAMOS ESTUDAR ESSES CONTEÚDOS? CONHECER E COMPREENDER CUIDADOS COM CORPO E SAÚDE, ATRAVÉS DOS PROTOCOLOS DE SEGURANÇA RELACIONADOS A COMBATE AO VÍRUS DO COVID -19.**
- 3- COMO VAMOS ESTUDAR ESSE CONTEÚDO?**

VAMOS VER PELO TEXTO COMO O VÍRUS SE PROPAGA?

O VÍRUS CAUSADOR DA COVID 19 PODE SE PROPAGAR DE PESSOA PARA PESSOA POR MEIO DE GOTÍCULAS DO NARIZ OU DA BOCA QUE SE ESPALHA QUANDO UMA PESSOA COM COVID 19 TOSSE OU ESPIRRA, A MAIORIA DESSAS GOTÍCULAS CAI EM SUPERFÍCIES E OBJETOS PRÓXIMOS – COMO MESSAS OU TELEFONES QUE PODEM PROMOVER O CONTÁGIO INDIRETO DA DOENÇA.

AS PESSOAS TAMBÉM PODEM PEGAR COVID 19 SE RESPIRAREM GOTÍCULAS DE UMA PESSOA COM COVID 19 QUE TOSSE OU ESPIRRA, É POR ISSO QUE É IMPORTANTE FICAR A MAIS DE 01 METRO DE DISTÂNCIA.

**VAMOS FAZER ESSA ATIVIDADE ABAIXO: NÃO DEIXE NADA SEM COMPLETAR E
COLORIR**

MARQUE O CERTO.

1 - UMA FORMA DE PREVENIR O CORONAVÍRUS É SEMPRE:



2 - DEVEMOS USAR LENÇOS:



() DE TECIDO



() DE PAPEL

3 - QUEM USOU O LENÇO DA FORMA ERRADA FOI:



ATIVIDADE:

- 1- **O QUE VAMOS APRENDER?** SAÚDE E QUALIDADE DE VIDA – COVID 19
 - 2- **PARA QUE VAMOS ESTUDAR ESSES CONTEÚDOS?** CONHECER E COMPREENDER CUIDADOS COM CORPO E SAÚDE, ATRAVÉS DOS PROTOCOLOS DE SEGURANÇA RELACIONADOS A COMBATE AO VÍRUS DO COVID -19.
- CONHEÇA O PASSO A PASSO PARA UMA CORRETA HIGIENE DAS MÃOS:

COMO LAVAR AS MÃOS



1. MOLHE AS MÃOS. APLIQUE SABÃO EM TODA A SUA EXTENSÃO.

2. ESFREGUE AS PALMAS DAS MÃOS SEM PRESSA, CONTANDO ATÉ 20.

3- ENSABOE AS COSTAS DAS MÃOS, ESFREGUE ENTRE OS DEDOS, EMBAIXO DA UNHA E AO REDOR DOS DEDOS E POLEGAR.

4- ENXÁGUE COM ÁGUA.

5- SEQUE AS MÃOS COM PAPEL TOALHA OU TOALHA LIMPA E USE A TOALHA, E NÃO A SUA MÃO PARA FECHAR A TORNEIRA.

- VOCÊ JÁ SABIA FAZER A HIGIENE CORRETA DAS MÃOS? () SIM () NÃO

**NÃO DEIXE DE COLORIR
ATÉ A PROXIMA...**





ATIVIDADES COMPLEMENTARES DE ESTUDO – COVID 19

ESCOLA MUNICIPAL SÃO FERNANDO

PROFESSOR: JESUEL

TURMA: 1º, 2º E 3º ANOS

COMPONENTE CURRICULAR: LÍNGUA INGLESA

PERÍODO DE REALIZAÇÃO: 10 A 26 DE FEVEREIRO DE 2021.

NAME: _____

INGLÊS

ÁUDIO/VÍDEO EXPLICATIVO DA PROFESSORA:

OUÇA O ÁUDIO/VÍDEO DA PROFESSORA E ASSISTA O VÍDEO PARA ENTENDER COMO REALIZAR A ATIVIDADE.

O QUE VOCÊ VAI ESTUDAR?

REPERTÓRIO LEXICAL RELACIONADO AOS CUMPRIMENTOS E COVID 19.

PARA QUE VAMOS ESTUDAR ESSES CONTEÚDOS?

CONHECER E COMPREENDER COM O APOIO DO (A) PROFESSOR (A) O SIGNIFICADO DE PALAVRAS QUE NOMEIAM OS CUMPRIMENTOS E A AQUISIÇÃO DO PRÓPRIO REPERTÓRIO LEXICAL REFERENTE AO COVID 19.

COMO VAMOS ESTUDAR OS CONTEÚDOS?

- COLOQUE A DATA E O SEU NOME NO INÍCIO DA PÁGINA.
- REALIZAR AS ATIVIDADES PROPOSTAS A SEGUIR.

COMO VAMOS REGISTRAR O QUE APRENDEMOS?

- PRIMEIRO COLOQUE A DATA, ESCREVA O SEU NOME E NA MÃO A IMAGEM DE 15 CORONAVÍRUS.
- **PARA REALIZAR ESSA ATIVIDADE VOCÊ PRECISARÁ DE ALGUNS MATERIAIS:**
- ESTOJO ESCOLAR CONTENDO LÁPIS, LÁPIS DE COR E BORRACHA.



DATE: FEBRUARY/_____/2020.

INGLÊS.

NAME: _____

- DESENHE 15 IMAGENS DO CORONAVÍRUS NA MÃO E PINTE DE VERDE.

ONDE ESTÁ?



DRAW 15 CORONA VÍRUS' IMAGES AND PAINT THEM. USE GREEN COLOR.

